Videochat-Messen via Handy, Tablet oder PC

1. Digitale Weiterbildungsmesse Ruhr 2020

Donnerstag, 29.10.2020, 9 - 15 Uhr

Per Weiterbildung in den neuen Job!

Auszug aus der Ausstellerliste:

W.I.R. Weiterbildung im Revier e. V.

dwf. Dortmunder Weiterbildungsforum e.V.

Gelsenkirchener FORUM

NETZWERK WEITERBILDUNG IN DUISBURG

wom WEITERBILDUNGSFORUM OBERHAUSEN-MÜLHEIM

GRAFIK: KINGWIN/STOCK.ADOBE.COM

www.webmessen.de/weiterbildungsmesse-ruhr

JOBWOCHE.de
Online-Stellenmarkt | Job-Messen | Job-Zeitungen

Ihr Weg zum Live-Gespräch

Schritt für Schritt bis in den Raum

Der QR-Code führt Sie direkt zur Messe

Zuerst

gehen Sie bitte auf **www.webmessen.de/weiterbildungsmesse-ruhr** und bestätigen Sie den Datenschutzhinweis.

Schritt 1

Aussteller wählen

Jeder Aussteller hat ein Kärtchen mit dem jeweiligen Logo, dem Firmennamen sowie einem Link zum ***Live-Messestand***. Klicken Sie auf das Kärtchen oder den Link Ihres Wunschausstellers, um mit diesem ins Gespräch zu kommen.

Oberhalb der Kärtchen können Sie durch Auswahl der Städte und weiterer Filtermöglichkeiten die Anzahl der angezeigten Messeaussteller eingrenzen. Durch Ihre Auswahl werden Ihnen nur Aussteller angezeigt, die entsprechende Angebote bereithalten.



Schritt 2

Namen wählen

Hier können Sie Ihren Namen ändern, mit dem Sie im Chat erscheinen wollen. Klicken Sie dann auf den Button Weiter .

Bitte warten Sie jetzt auf die Reaktion des Ausstellers

1. Drücken Sie bitte auf den Button „Request permissions“, um den Zugriff auf Kamera und Mikrofon zu erlauben
2. Sie werden in den Raum geholt oder
3. der Raum ist besetzt. In diesem Fall können Sie sich auf die Warteliste setzen lassen oder Sie versuchen es später noch einmal.

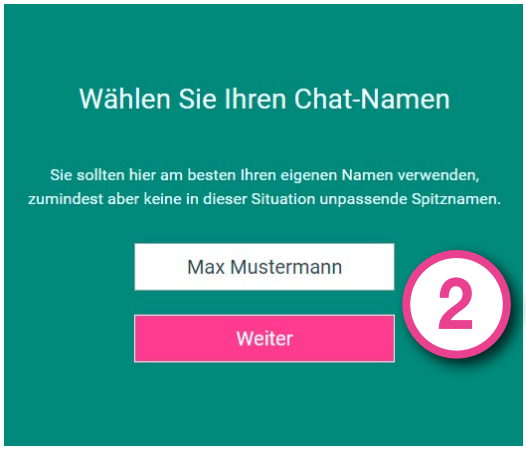

Schritt 3

Das Chat-Fenster

Hier sprechen Sie direkt mit dem Mitarbeiter der jeweiligen Firma.

Um das Chatfenster zu vergrößern, klicken Sie auf den oberen linken Button ⤢ . Mit dem Button ⬆ rechts daneben haben Sie zusätzlich die Möglichkeit, Dateien (Lebenslauf, Zeugnisse etc.) auszutauschen.

Die unteren Button dienen dazu, Ihre Kamera oder Ihr Mikrofon zeitweise auszuschalten oder um den Text-Chat ein- und auszublenden.

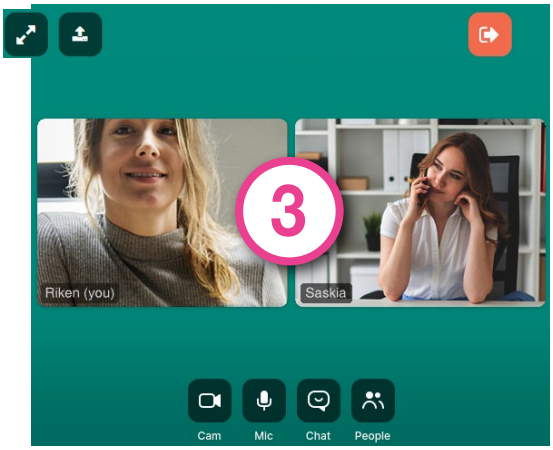

Wir wünschen Ihnen viel Erfolg!